



WELEDA

BIO Salie Keelspray verzacht de keel

Lees deze gebruiksaanwijzing aandachtig voordat u BIO Salie Keelspray gebruikt. Indien u algemene vragen heeft, stelt u deze dan aan uw apotheker of winkelier.

Wat is BIO Salie Keelspray en waarvoor wordt het gebruikt?

BIO Salie Keelspray is een zuiver plantaardige en biologische spray en is verzachtend voor de keel. BIO Salie Keelspray is een voedingssupplement.

BIO Salie Keelspray bevat: water, glycerol, glycerolisch extract van salie (*Salvia officinalis* ssp. 'Major' L.*), kamillebloementinctuur (*Matricaria recutita* L.*), alcohol*.

*van biologische oorsprong

Bevat ca. 18% (v/v) alcohol.

Een dagdosering bevat maximaal 0,60 mg apigenine-7-glucoside en 0,02 mg alpha-bisabolol, beiden afkomstig uit het ingrediënt kamille.

Zonder synthetische geur- en kleurstoffen en conserveermiddelen. Glutenvrij. Bevat geen munt.

De spray is verpakt in een flesje met een inhoud van 20 ml.

Wanneer mag u BIO Salie Keelspray niet gebruiken?

Bij overgevoeligheid voor één van de bestanddelen kan BIO Salie Keelspray beter niet worden gebruikt.

Gebruik van BIO Salie Keelspray indien u zwanger bent of borstvoeding geeft?

BIO Salie Keelspray niet gebruiken tijdens zwangerschap en borstvoeding (salie remt de melkproductie en het product bevat alcohol).

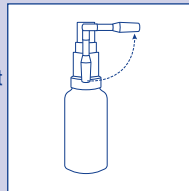
Waar moet u verder op letten?

BIO Salie Keelspray moet buiten het bereik en zicht van kinderen worden gehouden. Een voedingssupplement mag niet als vervanging van een gevarieerde en evenwichtige voeding en van een gezonde levensstijl worden gebruikt. De ingrediënten bevatten natuurlijke kleurstoffen die in sommige gevallen vlekken kunnen veroorzaken die moeilijk te verwijderen zijn.

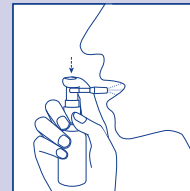
Hoe gebruikt u BIO Salie Keelspray?

Volwassenen en kinderen vanaf 12 jaar: 6-10 maal daags 1-2 maal in de keel verstuiven. Kinderen van 4 tot 12 jaar: tot 6 maal daags 1 maal verstuiven. Dosering niet overschrijden. Schudden voor gebruik.

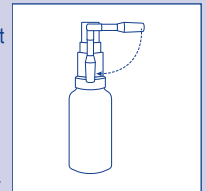
1. Kapje verwijderen. Draai daarna de arm van het spraypompje tot deze horizontaal staat.



2. Plaats het spraypompje in de mond. Duw de bovenkant van het spraypompje naar beneden en spuit de benodigde hoeveelheid in de mond- en keelholte. Houd het flesje hierbij rechtop. Niet ademen terwijl u spuit.



3. Na gebruik de arm van het spraypompje naar beneden draaien in verticale richting. Kapje terugplaatsen. Als u de spray voor een langere tijd niet gebruikt, spoel dan het uiteinde van het spraypompje af met lauwwarm water.



Bewaring:

Rechtop, droog en donker. Niet bewaren boven 25° C. BIO Salie Keelspray is houdbaar tot het eind van de maand vermeld bovenaan de verpakking.

Deze gebruiksaanwijzing is voor het laatst herzien in mei 2012.

In harmonie met mens en natuur:

Weleda wil mensen ondersteunen in hun gezondheid en daarnaast een bijdrage leveren aan een gezonde aarde. Daarom gebruiken we voor onze producten zoveel mogelijk natuurlijke grondstoffen van biologische of biodynamische kwaliteit. In deze landbouw wordt de aarde zorgvuldig gevoed en verzorgd. Dat zie je terug in de vruchtbare aarde, in de hoge voedingswaarde van de planten én uiteindelijk in de optimaal voedende en verzorgende producten.

Voor meer informatie en verkoopadressen: www.weleda.nl, info@weleda.nl of tel. 079 363 1335 (9.00-12.00 uur) www.weleda.be, info@weleda.be of tel. 016 40 66 24

Geproduceerd in Nederland

Weleda Benelux SE

NL-Zoetermeer
B-3001 Leuven, Ambachtenlaan 8



WELEDA

Spray Gorge BIO à la Sauge apaise la gorge

Lire attentivement la notice avant utilisation du Spray Gorge BIO à la Sauge. Pour toutes questions, s'adresser à votre pharmacien ou commerçant.

Qu'est-ce que le Spray Gorge BIO à la Sauge et dans quels cas peut-il être utilisé ?

Le Spray Gorge BIO à la Sauge est un spray végétal et biologique qui apaise la gorge. Le Spray Gorge BIO à la Sauge est un complément alimentaire.

Ingrédients : eau, glycérol, extrait glyciné de sauge (*Salvia officinalis* ssp. 'Major' L.*), teinture de fleurs de camomille (*Matricaria recutita* L.*), alcool*.
*d'origine biologique

Contient environ 18% (v/v) d'alcool.

Un dosage quotidien contient au maximum 0,60 mg d'apigénine-7-glucoside et 0,02 mg d'alpha-bisabolol provenant de la camomille.

Sans colorants, ni aromatisants ou conservateurs synthétiques. Sans gluten. Ne contient pas de menthe.

Spray gorge en flacon de 20 ml.

Quand le Spray Gorge BIO à la Sauge ne doit-il pas être utilisé ?

L'usage du Spray Gorge BIO à la Sauge doit être évité en cas d'une hypersensibilité à l'un des ingrédients.

Utilisation du Spray Gorge BIO à la Sauge en période de grossesse et d'allaitement :

Ne pas utiliser pendant la grossesse ou pendant l'allaitement (la sauge freine la production de lait et le produit contient de l'alcool).

Quelles sont les précautions à prendre ?

Tenir hors de la portée et de la vue des enfants. Un complément alimentaire ne peut pas être utilisé comme substitut d'un régime alimentaire varié et équilibré et d'un mode de vie sain. Les ingrédients contiennent des colorants naturels qui peuvent provoquer des tâches difficiles à éliminer.

Comment utiliser le Spray Gorge BIO à la Sauge ?

Adultes et enfants à partir de 12 ans: 6-10 fois par jour, 1-2 pulvérisations dans la gorge. Enfants de 4 à 12 ans: jusqu'à 6 fois par jour, 1 pulvérisation. Ne pas dépasser la posologie journalière. Agiter avant emploi.

Conservation :

Maintenir le flacon droit, dans un endroit sec et à l'abri de la lumière. Conserver à une température ne dépassant pas 25°C. À consommer de préférence avant la fin du mois mentionné au dessus de l'emballage.

Cette notice d'utilisation a été révisée pour la dernière fois en mai 2012.

En harmonie avec l'homme et la nature :

Weleda souhaite apporter un soutien en matière de santé et, en outre, contribuer à une terre saine. C'est pourquoi nos produits contiennent, autant que possible, des matières premières naturelles de qualité biologique ou biodynamique. Dans ce type de culture, la terre est nourrie et soignée avec attention. Cela se traduit par une terre fertile, par une valeur nutritive élevée des plantes et, finalement, par des produits particulièrement nourrissants et bienfaits.

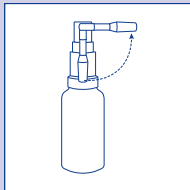
Pour plus d'information et adresses de points de vente : www.weleda.be, info@weleda.be ou tél. 016 40 66 24

Fabriqué aux Pays-Bas

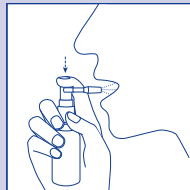
Weleda Benelux SE

NL-Zoetermeer
B-3001 Leuven, Ambachtenlaan 8

1. Ôter le capuchon. Basculer la pompe de pulvérisation en position horizontale.



2. Placer la pompe de pulvérisation dans la bouche. Presser la pompe vers le bas et pulvériser la dose requise dans la bouche et la gorge. Maintenir la bouteille droite lors de cette action. Ne pas respirer lors de la pulvérisation.



3. Après utilisation, basculer la pompe de pulvérisation vers le bas, en position verticale. Remettre le capuchon en place. Si le spray n'est pas utilisé pendant une longue période, rincer l'embout de la pompe avec de l'eau tiède.

